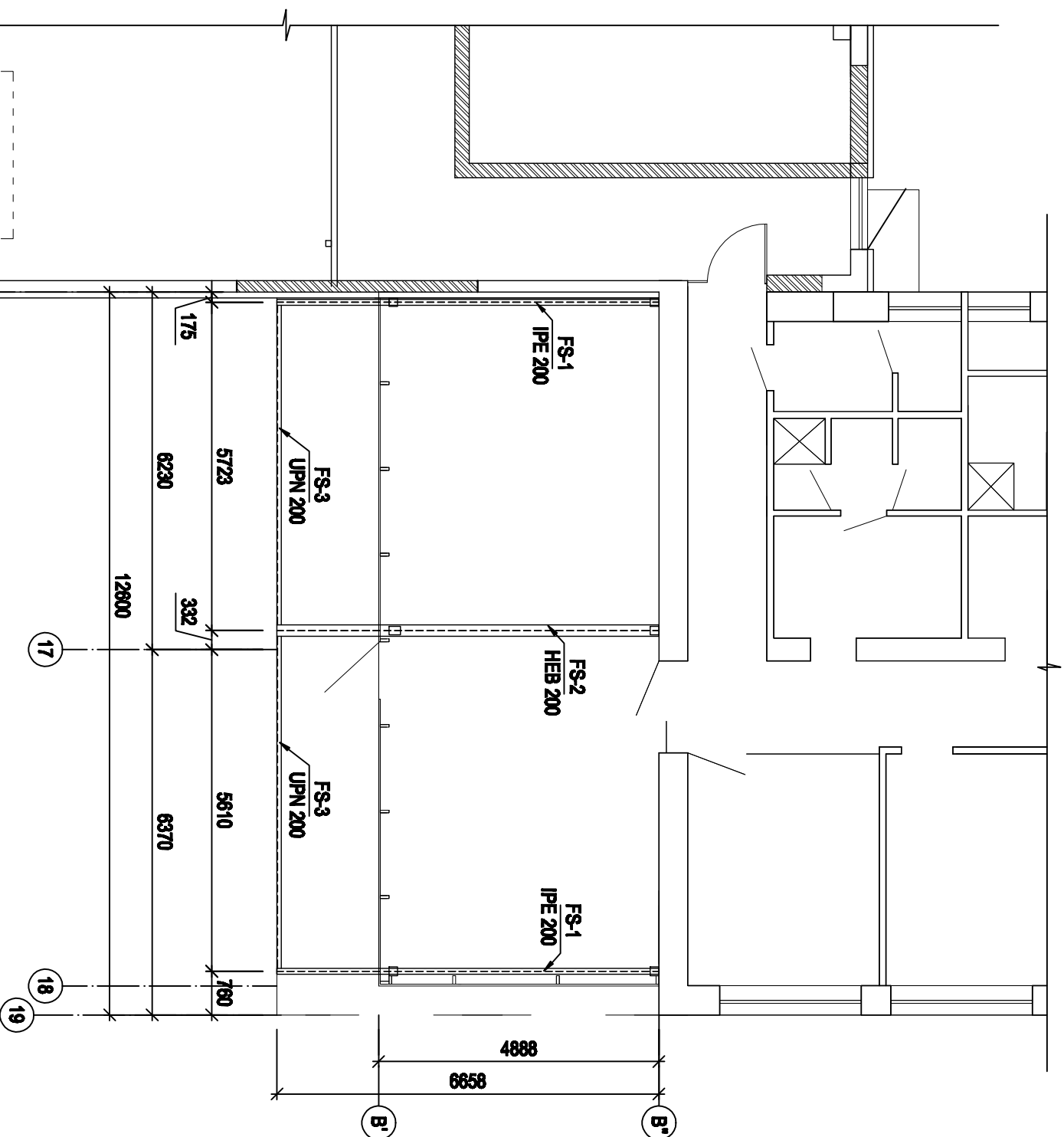
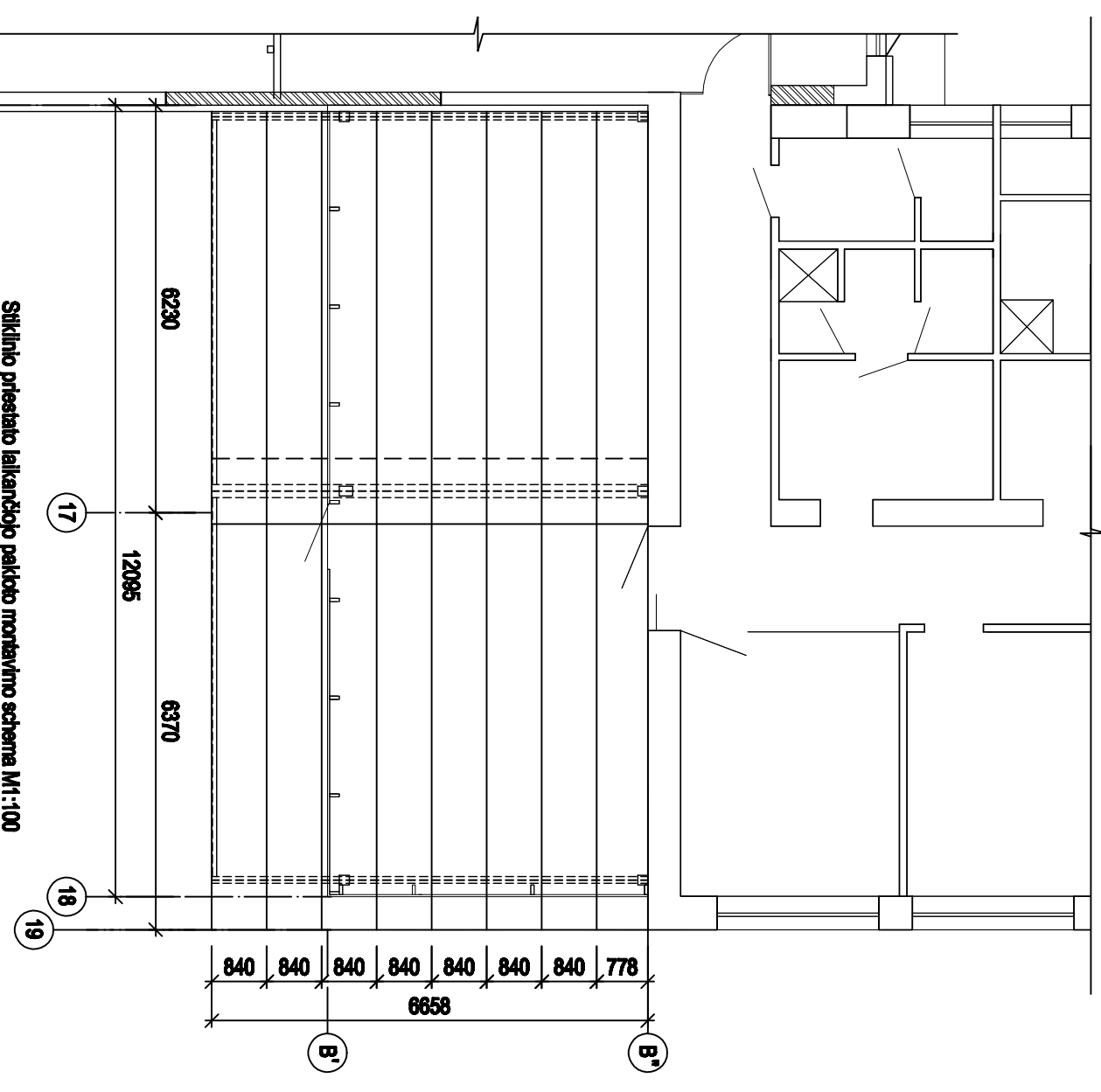


Siltinio priestato stogo sijų išdėstymo planas M1:100

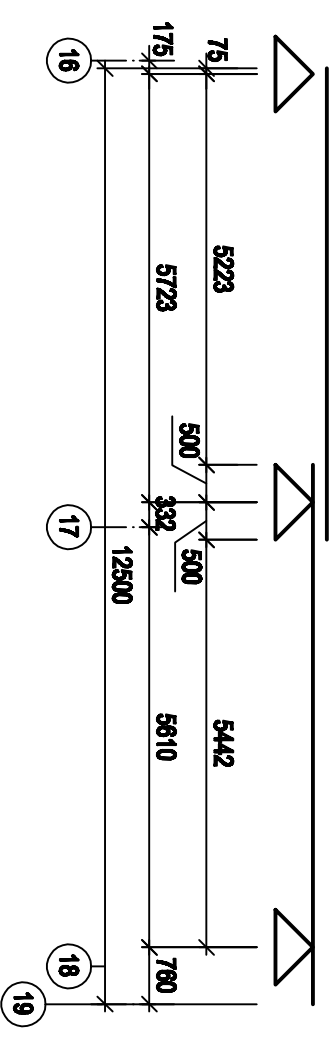


- PASTABOS:**
1. Laidinysis paklotas surenkamas pagal gamintojo teikiamas rekomendacijas.
 2. Paklotas tvirtinamas savisriegiais varžtais.
 3. Laidinčio pakloto skardos storis t=0,98mm.

Siltinio priestato laidinčio pakloto išdėstymo schema M1:100



Siltinio priestato laidinčio pakloto montavimo schema M1:100



Apskaito Nr.	"Nerkevičius ir partneriai"			Objektas:	1F1p sandėlio ir 1C2p laboratorijos rekonstravimas I laisvosios prieigos vėsiųjų ir dežorių perdūrimo technologijų modelavimo laboratorija	LAPAS	LAPŲ
	5276	UŽDAROMI AKCINĖ BENDROVĖ					
6885	PDV	P. Samuša	2010 10	Siltinio priestato stogo sijų išdėstymo planas; laidinčio pakloto išdėstymo schema; laidinčio pakloto montavimo schema	0	1	1
	Konert.	P. Ruginis	2010 10				
TP	Užsakovas: Valstybės įmonė LETTUVOS AGRARINIŲ IR MIŠKŲ MOKSLŲ CENTRAS 1186831 Kairio r. sen., Babū sen., Kairio g. 30			MP-10-06-04 TP-SK-16		1	1